



Genauere Bestimmung des vorliegenden Fehlers

Um Feerica-Störungen effizienter bearbeiten zu können, ist es sehr hilfreich, wenn die Störung des SmartStain-Systems näher spezifiziert wird. Wenn der Announcer blau blinkt ist dies eine allgemeine Meldung, welche besagt, dass ein Fehler am SmartStain-System vorliegt, jedoch nicht welcher.

Erst die Anzeige am Display der Smartdoor gibt drüber Aufschluss, welcher Fehler vorliegt. In der Schnellübersicht gibt die Zahl im oberen rechten Bereich den Fehler an, welcher vorliegt. Siehe Markierung auf der Abbildung 1.

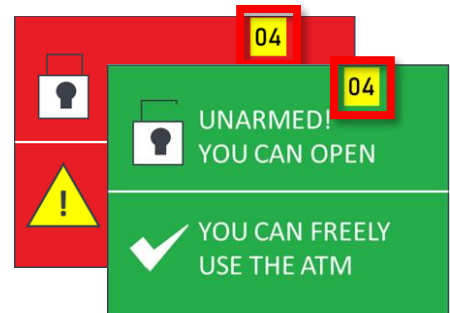


Abbildung 1
Schnellübersicht der Smartdoor

Sollte ein Fehler an einem Tintentank vorliegen, so kann dies in der Detailansicht bestimmt werden. Um in die Detailansicht zu gelangen, muss man auf das Touchdisplay in der unteren, rechten Ecke 3x drücken. Das geht unabhängig davon, ob das System scharf oder unscharf ist. Siehe Abbildung 2, im Beispiel, bei dem das System unscharf ist.

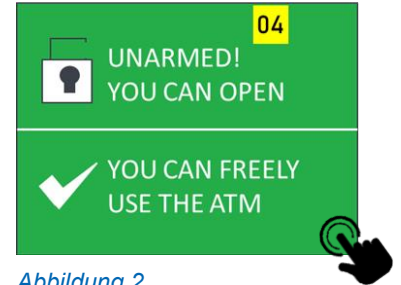


Abbildung 2
In die Detailansicht wechseln

Dazu werden die Seriennummer der Kassette, als auch der Fehlercode des Tanks benötigt. Siehe Abbildung 3.

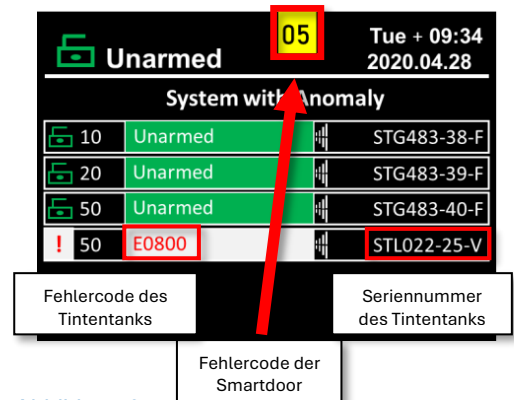


Abbildung 3
Detailansicht der Smartdoor